

# La Baume

Doubs Central - Sancey



Basilique Sainte-Jeanne-Antide (CCPSB)



*Vallée emblématique du Vallon de Sancey, ce circuit vous emmène vers de magnifiques grottes. Qui sait, peut être apercevrez-vous des nains en route ?*

Marchez sur les traces de Jeanne-Antide, figure emblématique du village, et remontez la Baume, qui donne son nom à un ruisseau, une vallée et une grotte si importante pour les habitants du village.

## Infos pratiques

Pratique : Pédestre

Durée : 3 h

Longueur : 7.1 km

Dénivelé positif : 143 m

Difficulté : Intermédiaire



Type : Boucle

Thèmes : Karst, Patrimoine

# Itinéraire

**Départ** : Basilique Sainte-Jeanne-Antide

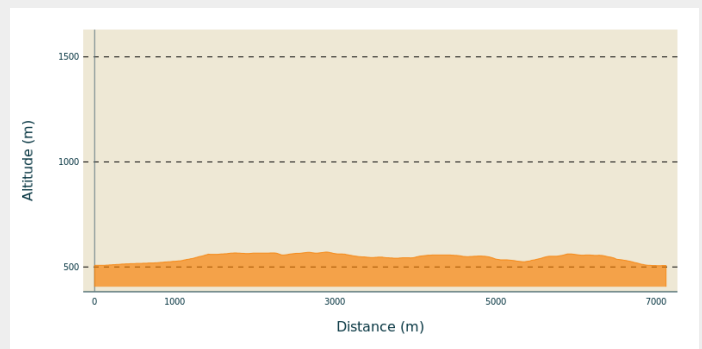
**Arrivée** : Basilique Sainte-Jeanne-Antide

**Balisage** :  GR de Pays  PR

**Communes** : 1. Sancey

2. Belvoir

## Profil altimétrique



Altitude min 506 m Altitude max 571 m



P. Départ devant la Basilique Sainte-Jeanne-Antide.



1. Vous laissez le chemin du futur site touristique de la Baume à votre gauche pour arriver au joli petit site des Nains.  
Descendez au fond du petit vallon de la Baume et remontez le cours de la rivière rive gauche.
2. Derrière un petit chalet, remontez en direction de la piste forestière jusqu'à une passerelle qui traverse le ruisseau.
3. Possibilité d'aller jusqu'à la grotte de la Baume (site historique voir les panneaux) puis retournez sur vos pas.  
Descendez le long du ruisseau par le petit sentier des pêcheurs jusqu'à la piste forestière qui remonte en direction du lotissement Acanthe.
4. Traversez la route de Maîche, longez la clôture jusqu'au monument de la Vierge.  
Au bas du bois des Épesses, possibilité de monter au magnifique point de vue de la Roche Bleue (montée sportive !). Vous retrouvez au bas de la pente le circuit normal puis la boucle du « Sentier historique de Belvoir » en passant devant la Fruitière à Comté (produits régionaux).



# Sur votre chemin...



-  Basilique Sainte-Jeanne-Antide (A)
-  Grotte de la Baume (C)

-  Village des nains (B)
-  APPB Ecrevisse à Pattes Blanches et Faune patrimoniale associée (D)

# Toutes les infos pratiques

 **niveau 2**

## Comment venir ?

### Accès routier

Depuis Besançon, suivre la D454 jusqu'à Sancey. Une fois dans le village, se garer sur le parking de la Basilique.

### Parking conseillé

Basilique Sainte-Jeanne-Antide, Sancey

# Zones de sensibilité environnementale

Le long de votre itinéraire, vous allez traverser des zones de sensibilité liées à la présence d'une espèce ou d'un milieu particulier. Dans ces zones, un comportement adapté permet de contribuer à leur préservation. Veillez à respecter la quiétude du lieu, la signalétique en place et à rester sur les sentiers balisés. Attention, le site peut faire l'objet d'une réglementation particulière.

## Cul de la Baume

Période de sensibilité :

## Le Jean Moulot

Période de sensibilité :

### Lieux de renseignement

#### Communauté de communes du Pays de Sancey-Belleherbe

14 bis rue de Lattre de Tassigny, 25430 Sancey

tourisme.belleherbe.sancey@gmail.com

Tel : +33 (0)3 81 86 87 62

<http://www.paysancey-belleherbe.fr/>



# Sur votre chemin...

---



## Basilique Sainte-Jeanne-Antide (A)

Visiter la basilique de style néo-roman et la maison natale de Sainte Jeanne-Antide Thouret, c'est partir à la rencontre d'une femme au destin unique qui fonda l'Ordre des Soeurs de la Charité. Née en 1765 à Sancey-le-Long, elle est déclarée bienheureuse par le Pape Pie XI en 1926, 100 après sa mort. La maison natale se visite sur demande au 03.81.86.82.41.

Crédit photo : CCPSB

---



## Village des nains (B)

Fruit du travail d'un passionné qui installe au départ les premières maisons des nains de jardin à l'ombre des arbres, les habitants des alentours vont très vite enrichir ce village avec leurs propres maisons et créations. Aujourd'hui, déambulez à travers ce village d'une cinquantaine de maisons et leurs habitants.

Crédit photo : POC Studio

---



## Grotte de la Baume (C)

La grotte de la Baume accueille les habitants de Sancey et des alentours depuis des millénaires en cas d'invasion ou de guerre. Lieu géologique remarquable, l'histoire de cette grotte rencontre celle de Jeanne-Antide, future Sainte Jeanne-Antide.

Crédit photo : CCPSB

---



## APPB Ecrevisse à Pattes Blanches et Faune patrimoniale associée (D)

Dans le but de conserver la qualité écologique du milieu et de protéger sa qualité physico-chimique nécessaire à la reproduction, à l'alimentation, au repos et à la survie des écrevisses à pattes blanches. Certaines activités sont interdites dans le lit mineur du cours d'eau et de ses affluents : comme la circulation de tous les véhicules, motorisés ou non, et l'accès des chevaux et des piétons ou encore la pénétration du bétail dans le lit du cours d'eau excepté les ouvrages pour l'abreuvement et le franchissement naturels ou aménagés.

Crédit photo : wikipédia